

# HOJA DE PEDIDO DE CAPOTA

N°

N° referencia cliente

Fecha

*a llenar obligatoria*

Nombre del cliente : .....

Primer nombre : .....

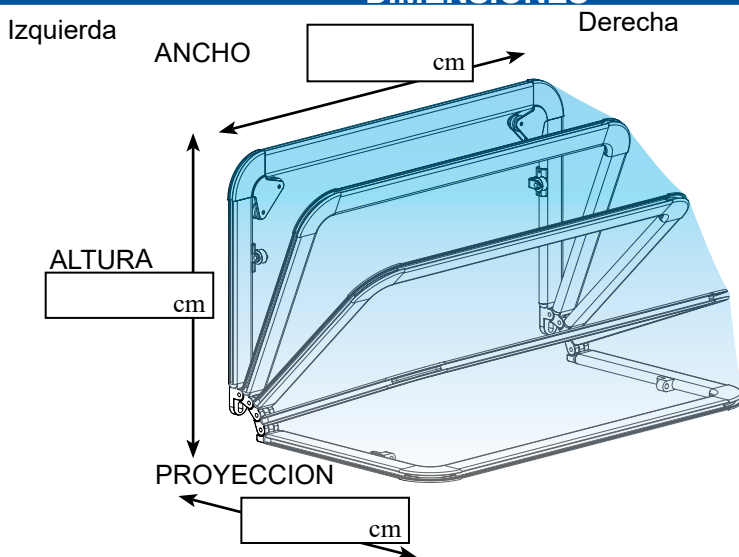
Oficina : .....

N° Teléfono oficina : .....

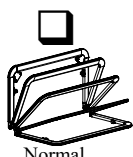
Lugar de entrega

*A llenar obligatoria 1 hoja de pedido por producto*

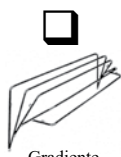
## DIMENSIONES



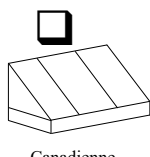
## TIPO DE CAPOTA



Normal



Gradiente



Canadienne  
(en el diagrama)



Arco

## LONA

Marca :

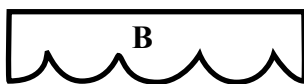
Referencia de color :

## Bambalina



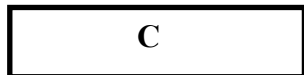
A

ALTURA



B

ALTURA



C

ALTURA

## PRODUCTO

Modelo

Izquierda  Derecha

**Manual**  1,50m  1,80m  
 Manivela  2,00m  2,40m  
 otro

## COLOR ESTRUCTURA

Blanco : Ral 9010

Natural

## Instalación

Fachada  De techo

Pared de lado

## Bambalina

TIPO DE Bambalina :  
(ver dibujo)

Ref. LONA Bambalina :

COLOR DEL GALON :

ALTURA DE Bambalina :

 cm