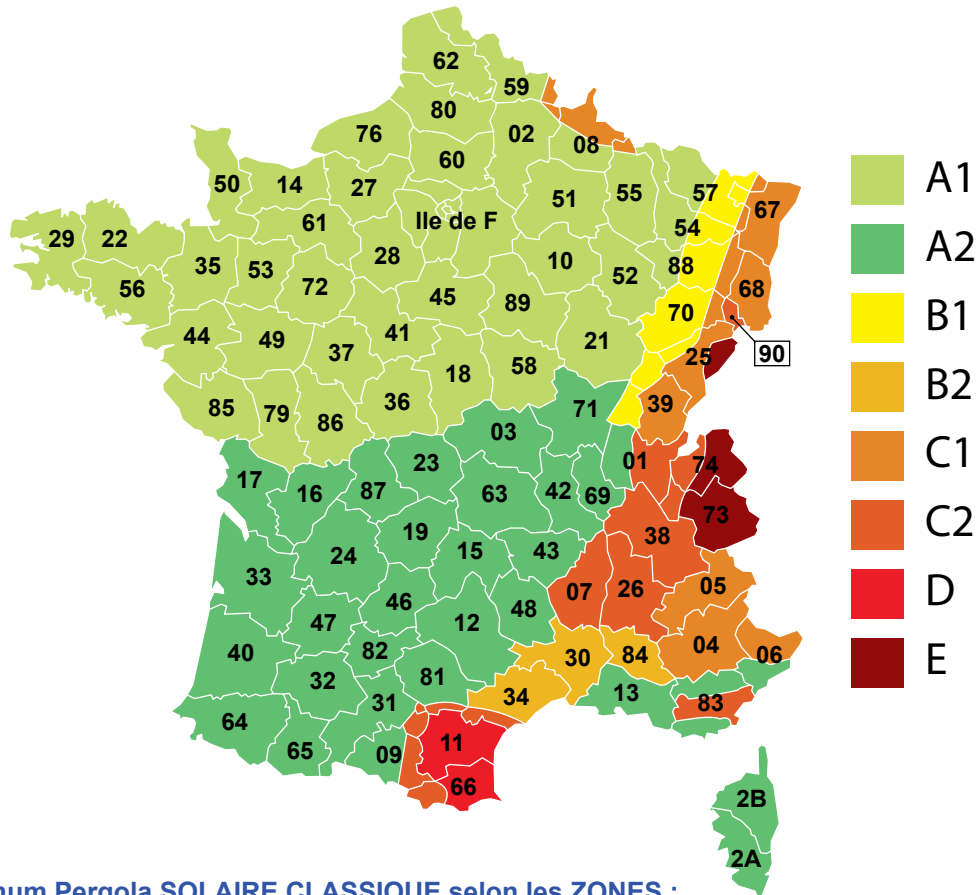


CHARGE NEIGE FRANCE EUROCODE 1 PERGOLA SOLAIRE



Avancée Maximum Pergola SOLAIRE CLASSIQUE selon les ZONES :

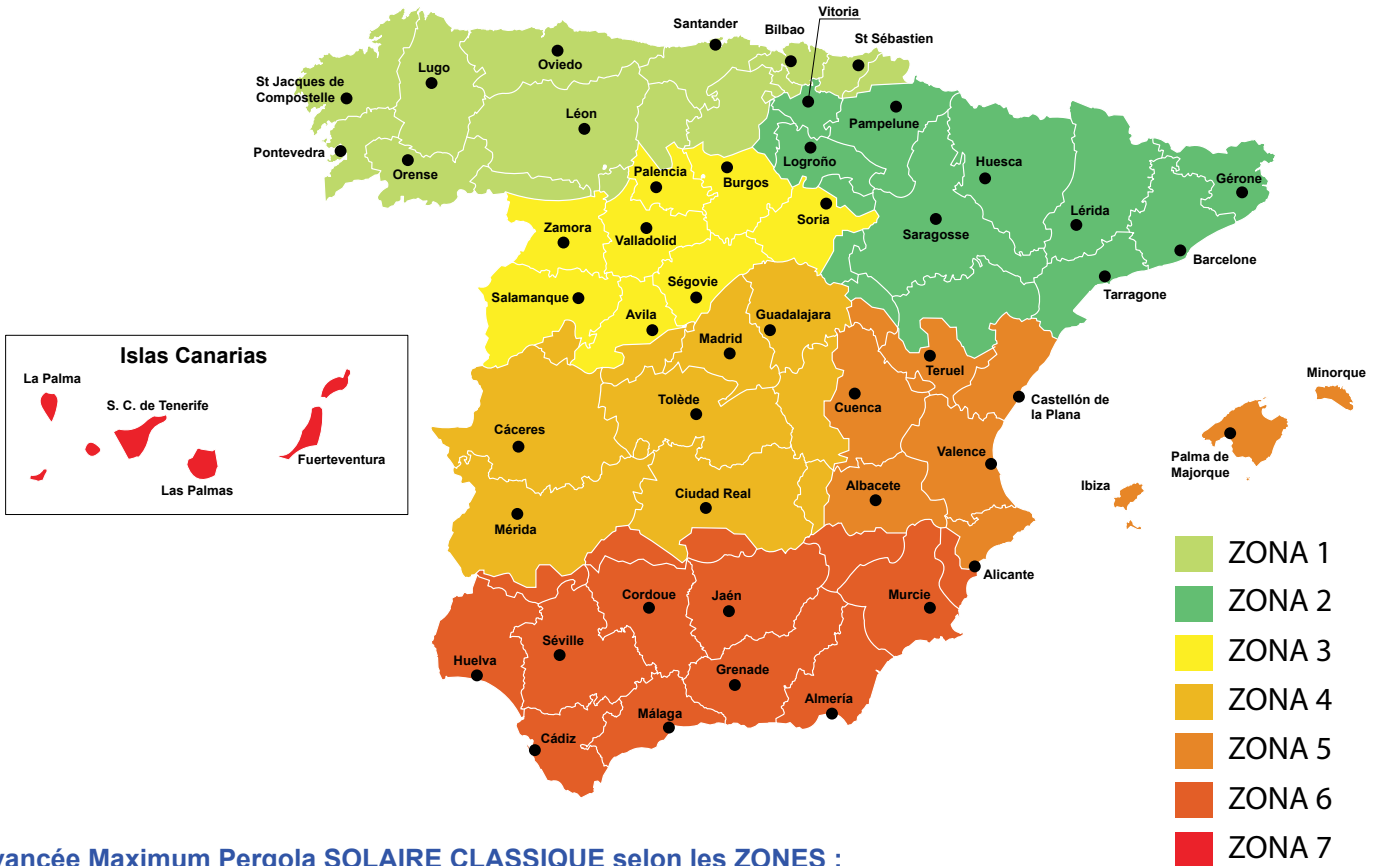
Altitude	A1 - A2	B1 - B2	C1 - C2	D	E
≤ 200	2 PV	2 PV	2 PV	2 PV	1 PV
300	2 PV	2 PV	2 PV	2 PV	1 PV
400	2 PV	2 PV	2 PV	1 PV	1 PV
500	2 PV	2 PV	2 PV	1 PV	1 PV
600	2 PV	2 PV	1 PV	1 PV	1 PV
700	1 PV	1 PV	1 PV	1 PV	1 PV
800	1 PV	1 PV	1 PV	1 PV	1 PV
900	1 PV	1 PV	1 PV	1 PV	1 PV
1 000	1 PV	1 PV	1 PV	1 PV	X*
1 100	1 PV	1 PV	1 PV	1 PV	X*
1 200	1 PV	1 PV	1 PV	X*	X*
1 300	X*	X*	X*	X*	X*

Avancée Maximum Pergola SOLAIRE HORIZON selon les ZONES :

Altitude	A1 - A2		B1 - B2		C1 - C2		D		E	
	Portrait	Paysage	Portrait	Paysage	Portrait	Paysage	Portrait	Paysage	Portrait	Paysage
< 200	3 PV	5 PV	3 PV	5 PV	3 PV	5 PV	3 PV	4 PV	2 PV	3 PV
300	3 PV	5 PV	3 PV	5 PV	3 PV	4 PV	3 PV	4 PV	2 PV	4 PV
400	3 PV	5 PV	3 PV	4 PV	3 PV	4 PV	3 PV	4 PV	2 PV	3 PV
500	3 PV	4 PV	3 PV	4 PV	3 PV	4 PV	3 PV	4 PV	2 PV	3 PV
600	3 PV	4 PV	3 PV	4 PV	3 PV	4 PV	3 PV	4 PV	2 PV	3 PV
700	3 PV	4 PV	3 PV	4 PV	3 PV	4 PV	3 PV	4 PV	2 PV	3 PV
800	3 PV	4 PV	3 PV	4 PV	3 PV	4 PV	3 PV	3 PV	2 PV	3 PV
900	3 PV	4 PV	3 PV	4 PV	3 PV	3 PV	3 PV	3 PV	2 PV	3 PV
1 000	2 PV	4 PV	2 PV	3 PV	2 PV	3 PV	2 PV	3 PV	X*	X*
1 100	2 PV	3 PV	2 PV	3 PV	2 PV	3 PV	2 PV	3 PV	X*	X*
1 200	2 PV	3 PV	2 PV	3 PV	2 PV	3 PV	X*	X*	X*	X*
1300	X*	X*	X*	X*	X*	X*	X*	X*	X*	X*

* X : limite de rupture du panneau photovoltaïque.

CHARGE NEIGE ESPAGNE EUROCODE 1 PERGOLA SOLAIRE



Avancée Maximum Pergola SOLAIRE CLASSIQUE selon les ZONES :

Altitude	ZONA 1	ZONA 2	ZONA 3	ZONA 4	ZONA 5	ZONA 6	ZONA 7
0	2 PV	2 PV	2 PV	2 PV	2 PV	2 PV	2 PV
200	2 PV	2 PV	2 PV	2 PV	2 PV	2 PV	2 PV
400	2 PV	2 PV	2 PV	2 PV	2 PV	2 PV	2 PV
500	2 PV	2 PV	2 PV	2 PV	2 PV	2 PV	2 PV
600	2 PV	2 PV	2 PV	2 PV	2 PV	2 PV	2 PV
700	2 PV	2 PV	2 PV	2 PV	2 PV	2 PV	2 PV
800	1 PV	1 PV	2 PV	2 PV	2 PV	2 PV	2 PV
900	1 PV	1 PV	2 PV	2 PV	2 PV	2 PV	2 PV
1 000	1 PV	1 PV	2 PV	1 PV	2 PV	1 PV	2 PV
1 200	1 PV	1 PV	1 PV	1 PV	1 PV	1 PV	2 PV
1 400	X*	X*	1 PV	X*	1 PV	X*	2 PV
1 600	X*	X*	X*	X*	X*	X*	2 PV

Avancée Maximum Pergola SOLAIRE HORIZON selon les ZONES :

Altitude	ZONA 1		ZONA 2		ZONA 3		ZONA 4		ZONA 5		ZONA 6		ZONA 7	
	Por-trait	Pay-sage	Por-trait	Pay-sage	Por-trait	Pay-sage	Por-trait	Pay-sage	Por-trait	Pay-sage	Por-trait	Pay-sage	Por-trait	Pay-sage
0	3 PV	5 PV	3 PV	5 PV	3 PV	5 PV	3 PV	5 PV	3 PV	5 PV	3 PV	5 PV	3 PV	5 PV
200	3 PV	5 PV	3 PV	5 PV	3 PV	5 PV	3 PV	5 PV	3 PV	5 PV	3 PV	5 PV	3 PV	5 PV
400	3 PV	5 PV	3 PV	5 PV	3 PV	5 PV	3 PV	5 PV	3 PV	5 PV	3 PV	5 PV	3 PV	5 PV
500	3 PV	5 PV	3 PV	5 PV	3 PV	5 PV	3 PV	5 PV	3 PV	5 PV	3 PV	5 PV	3 PV	5 PV
600	3 PV	4 PV	3 PV	4 PV	3 PV	5 PV	3 PV	5 PV	3 PV	5 PV	3 PV	5 PV	3 PV	5 PV
700	3 PV	4 PV	3 PV	4 PV	3 PV	5 PV	3 PV	5 PV	3 PV	5 PV	3 PV	5 PV	3 PV	5 PV
800	3 PV	4 PV	3 PV	4 PV	3 PV	5 PV	3 PV	4 PV	3 PV	5 PV	3 PV	5 PV	3 PV	5 PV
900	2 PV	4 PV	3 PV	4 PV	3 PV	5 PV	3 PV	4 PV	3 PV	4 PV	3 PV	4 PV	3 PV	5 PV
1 000	2 PV	3 PV	2 PV	4 PV	3 PV	5 PV	3 PV	4 PV	3 PV	4 PV	3 PV	4 PV	3 PV	5 PV
1 200	2 PV	3 PV	2 PV	4 PV	3 PV	4 PV	2 PV	3 PV	3 PV	4 PV	2 PV	3 PV	3 PV	5 PV
1 400	X*	X*	X*	X*	2 PV	3 PV	X*	X*	2 PV	3 PV	X*	X*	3 PV	5 PV
1 600	X*	X*	X*	X*	X*	X*	X*	X*	X*	X*	X*	X*	3 PV	5 PV

* X : limite de rupture du panneau photovoltaïque.

CHARGE NEIGE ITALIE EUROCODE 1 PERGOLA SOLAIRE

- Z1 Alpine
- Z1 méditerranéenne
- Z2
- Z3



Avancée Maximum Pergola SOLAIRE CLASSIQUE selon les ZONES :

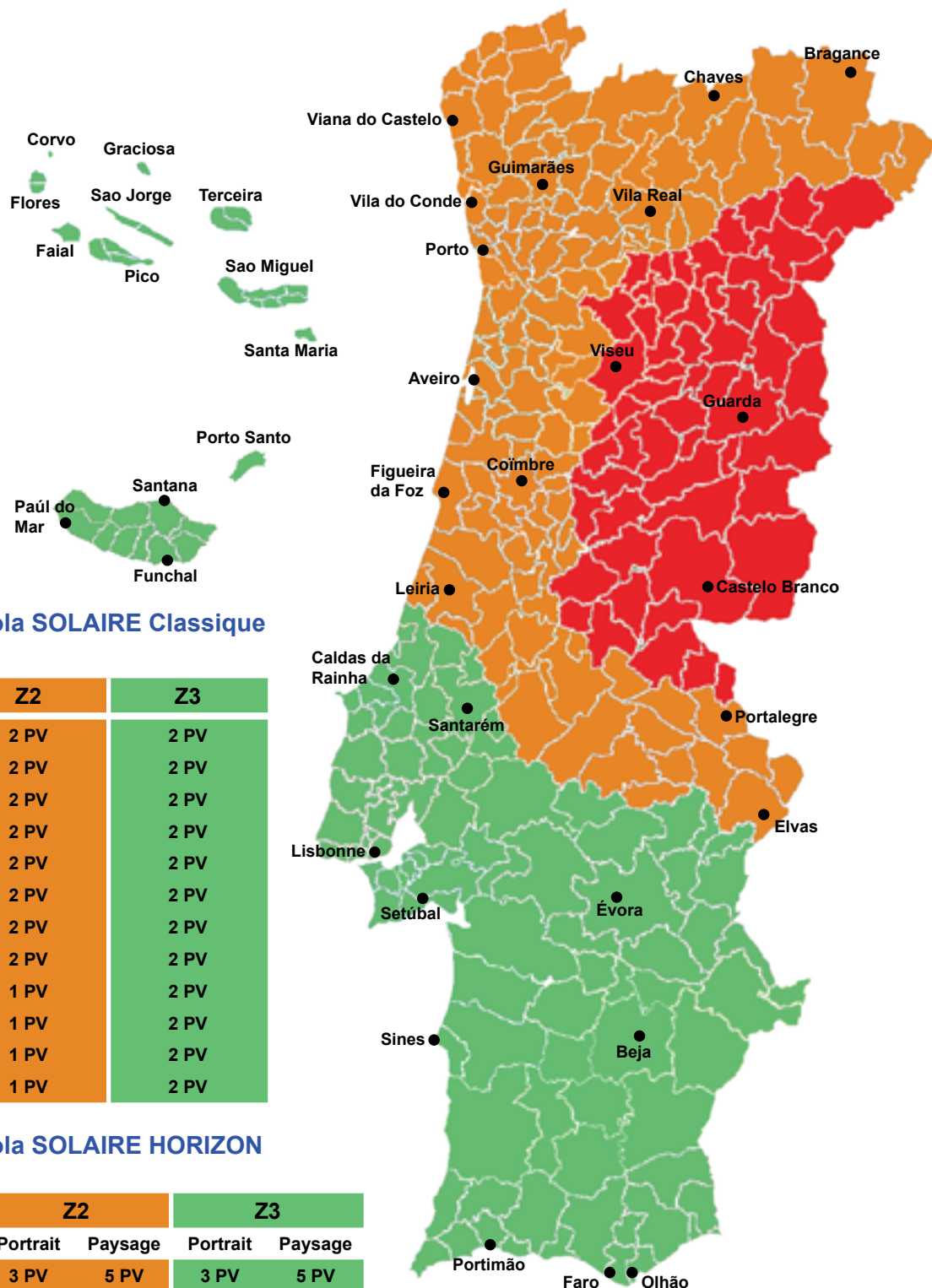
Altitude	Z1 Alpine	Z1 Méd.	Z2	Z3
< 200	1 PV	1 PV	2 PV	2 PV
300	1 PV	1 PV	1 PV	2 PV
400	1 PV	1 PV	1 PV	2 PV
500	1 PV	1 PV	1 PV	1 PV
600	1 PV	X*	1 PV	1 PV
700	X*	X*	X*	1 PV
800	X*	X*	X*	1 PV
900	X*	X*	X*	1 PV
1000	X*	X*	X*	X*

Avancée Maximum Pergola SOLAIRE HORIZON selon les ZONES :

Altitude	Z1 Alpine		Z1 Méd.		Z2		Z3	
	Portrait	Paysage	Portrait	Paysage	Portrait	Paysage	Portrait	Paysage
< 200	2 PV	4 PV	2 PV	4 PV	3 PV	4 PV	3 PV	5 PV
300	2 PV	3 PV	2 PV	3 PV	3 PV	4 PV	3 PV	5 PV
400	2 PV	3 PV	2 PV	3 PV	2 PV	4 PV	3 PV	4 PV
500	2 PV	3 PV	2 PV	3 PV	2 PV	3 PV	3 PV	4 PV
600	2 PV	3 PV	X*	X*	2 PV	3 PV	3 PV	4 PV
700	X*	X*	X*	X*	X*	X*	2 PV	3 PV
800	X*	X*	X*	X*	X*	X*	2 PV	3 PV
900	X*	X*	X*	X*	X*	X*	2 PV	3 PV
1000	X*	X*	X*	X*	X*	X*	X*	X*

* X : limite de rupture du panneau photovoltaïque.

CHARGE NEIGE PORTUGAL EUROCODE 1 PERGOLA SOLAIRE



Avancée Maximum Pergola SOLAIRE Classique selon les ZONES :

Altitude	Z1	Z2	Z3
< 300	2 PV	2 PV	2 PV
400	2 PV	2 PV	2 PV
500	2 PV	2 PV	2 PV
600	2 PV	2 PV	2 PV
700	2 PV	2 PV	2 PV
800	1 PV	2 PV	2 PV
900	1 PV	2 PV	2 PV
1 000	1 PV	2 PV	2 PV
1 100	1 PV	1 PV	2 PV
1 200	1 PV	1 PV	2 PV
1 300	1 PV	1 PV	2 PV
1 400	X*	1 PV	2 PV

Avancée Maximum Pergola SOLAIRE HORIZON selon les ZONES :

Altitude	Z1		Z2		Z3	
	Portrait	Paysage	Portrait	Paysage	Portrait	Paysage
< 300	3 PV	5 PV	3 PV	5 PV	3 PV	5 PV
400	3 PV	5 PV	3 PV	5 PV	3 PV	5 PV
500	3 PV	5 PV	3 PV	5 PV	3 PV	5 PV
600	3 PV	4 PV	3 PV	5 PV	3 PV	5 PV
700	3 PV	4 PV	3 PV	5 PV	3 PV	5 PV
800	3 PV	4 PV	3 PV	5 PV	3 PV	5 PV
900	3 PV	4 PV	3 PV	4 PV	3 PV	5 PV
1 000	2 PV	4 PV	3 PV	4 PV	3 PV	5 PV
1 100	2 PV	3 PV	3 PV	4 PV	3 PV	5 PV
1 200	2 PV	3 PV	3 PV	4 PV	3 PV	5 PV
1 300	2 PV	3 PV	2 PV	3 PV	3 PV	4 PV
1 400	X*	X*	2 PV	3 PV	3 PV	4 PV

* X : limite de rupture du panneau photovoltaïque.