



STORE COFFRE 260

- Mise en œuvre simple et rapide
- Compact et esthétique
- Réglage d'inclinaison simplifié
- Optimisation du réglage des bras par vis excentrique
- Test de résistance au vent
- Option ruban LED
- Supports de fixation indépendants

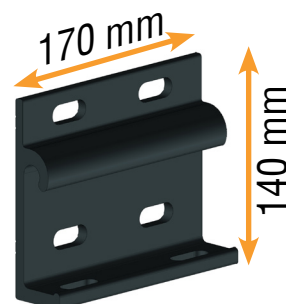


www.mitjavila.com

Information Technique



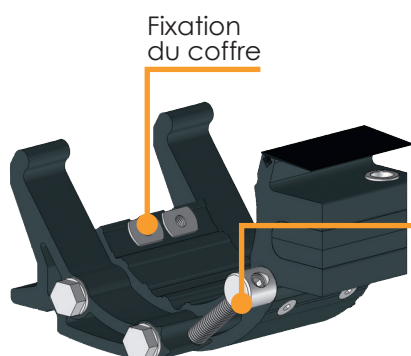
Enjoliveur



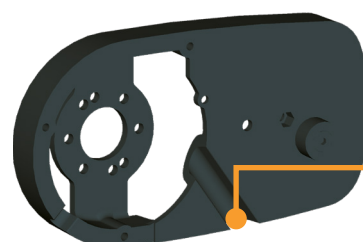
Moteur (facile d'accès)



Support de bras



Vis de réglage d'inclinaison

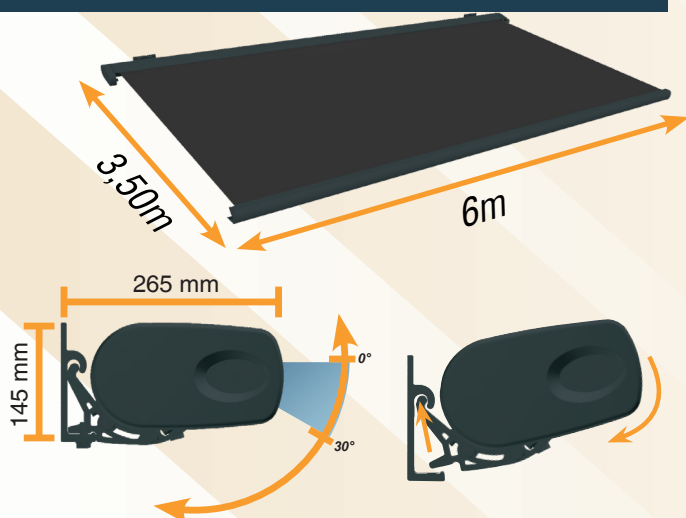


Passage manoeuvre de secours du moteur

Le support de bras (026105). Cette pièce en aluminium extrudé est d'une grande résistance mécanique. Sa conception multifonctionnelle intègre la fixation du bras par vis excentrique ainsi que les réglages d'inclinaison.

Ses joues intègrent toutes les possibilités de montage : fixation du coffre, des pièces du support du tube d'enroulement, des mécanismes de manoeuvre, treuil ou moteur.

Dimensions et Inclinaison



Finitions standard



RAL 9010
BRILLANT



STRUCTURE
RAL 7016 ST
ANTHRACITE

Sélection couleurs sablé téflonné :



RAL 8019



RAL 8014



RAL 7022



RAL 5014



RAL 3005



RAL 6021



RAL 7011



RAL 9005



RAL 7016



RAL 9006



RAL 1015



RAL 7035



100% Recyclable



Réparable