



# ORDEN DE PEDIDO PÉRGOLA Lona V2

Fecha: .....

Empresa : .....

Dirección .....

.....

.....

.....

.....

Nº Teléfono : .....

E-mail : .....

Lugar de entrega :


.....  
.....  
.....

Fecha de entrega solicitada : .....


Referencia del proyecto : .....

## SISTEMA

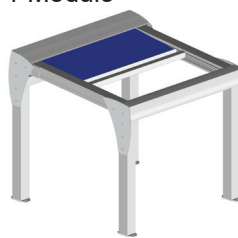
En pared  
1 Módulo



En pared  
2 módulos



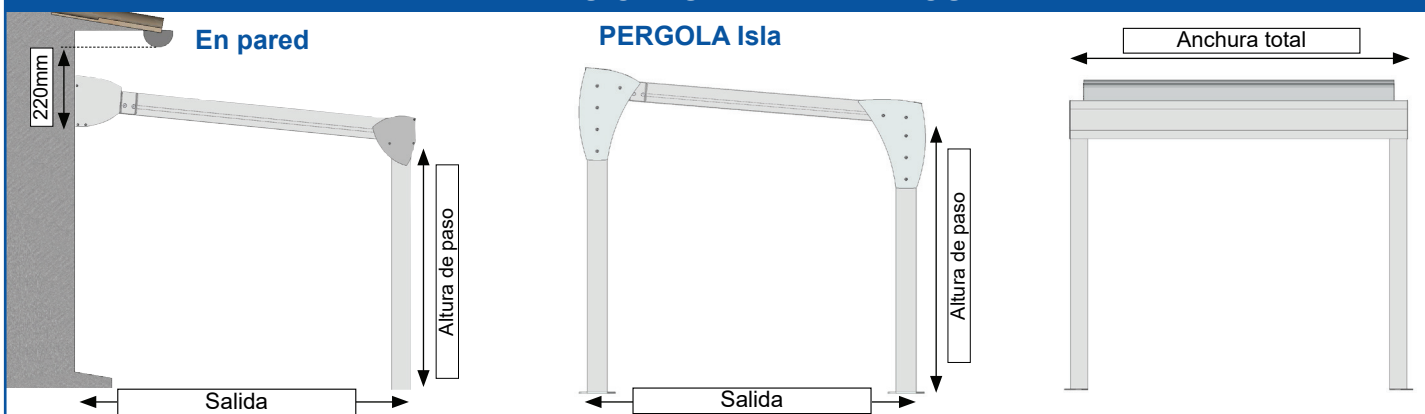
PERGOLA Isla  
1 Módulo



PERGOLA Isla  
2 Módulos



## DIMENSIONES EN MILIMETROS



Salida : ..... mm    Ancho : ..... mm    A.Paso : ..... mm

## MANIOBRA

- Estándar con interruptor.
- Motor solar.
- Central radiocontrol con mando a distancia.
- Opción →  WINDPRO02     WINDPRO02S

## POSICIÓN DEL MOTOR

1 módulo :

- Derecha
- Izquierda

POSICIÓN frente a la PÉRGOLA

2 módulos :

- Módulo DR :  Derecha     Izquierda
- Módulo IZ :  Derecha     Izquierda

POSICIÓN frente a la PÉRGOLA

## ACABADO

Lona : Lona : ..... Referencia : .....

Armazón :  RAL 7016 ST     RAL 9010

Otro RAL Armazón: .....

## CALENTADOR DE INFRARROJOS

- INTI HEAD : Calentador de infrarrojos 2000W con mando a distancia
  - INTI HEAD & BEAT : Calentador de infrarrojos 2000W con mando a distancia + música : altavoces estéreo 2 x 3W con bluetooth i App + luz LED de atmósferas
- Cantidad ..... Colores  Blanco Ral 9010  
 Antracita Ral 7016

## Opción

- LED Cofre delantero.  LED 3 Lados.

## CONFIRMACIÓN DE FABRICACIÓN

Fecha : .....

Lugar : .....

Firma: