



ORDEN DE PEDIDO PÉRGOLA HORIZON II Lamas PERPENDICULARES

Fecha:

Empresa :

Dirección

.....

.....

.....

.....

Nº Teléfono :

E-mail :

Lugar de entrega :


.....
.....
.....

Fecha de entrega solicitada :


Referencia del proyecto :

SENTIDO DE APERTURA DE LAS LAMAS. POSICIÓN FRENTE A LA FACHADA

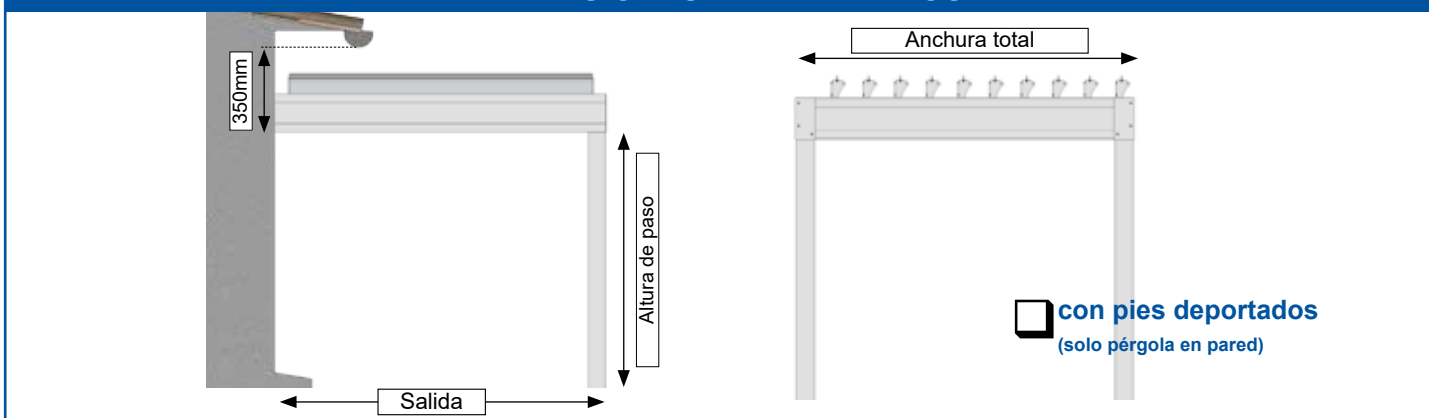
Apertura hacia la derecha. Sentido del reloj



Apertura hacia la izquierda. Sentido antihorario



DIMENSIONES EN MILIMETROS



con pies deportados
(solo pérgola en pared)

Salida : mm Ancho : mm A.Paso : mm

MANIOBRA PISTÓN

Estándar : Mando a distancia + AUTOMOBSOEVER

Opción AUTOMOBSOEVERVENT

Opción AUTOMOBSOEVERPLUIE

POSICIÓN MANIOBRA PISTÓN

El pistón de maniobra siempre se colocará en el centro del cofre mural

RAL ACABADO

Lamas : RAL 7016 ST RAL 9010 Otro RAL

Armazón : RAL 7016 ST RAL 9010 Otro RAL

Otro RAL : Lamas : Armazón :

Opción LED

LED 1 Lado LED 2 Lados LED 3 Lados

Número :

CALENTADOR DE INFRARROJOS

INTI HEAD : Calentador de infrarrojos 2000W con mando a distancia

INTI HEAD & BEAT : Calentador de infrarrojos 2000W con mando a distancia + música : altavoces estéreo 2 x 3W con bluetooth i App + luz LED de atmósferas

Cantidad Colores Blanco Ral 9010 Antracita Ral 7016

CONFIRMACIÓN DE FABRICACIÓN

Fecha :

Lugar :

Firma: